



Comité Régional d'Équitation d'Ile de France
Assemblée Générale Ordinaire : Lundi 16 décembre 2019

Rapport Moral exercice 2018/2019

Monsieur le Président, Mesdames, Messieurs, Chers amis(es),

Le rapport que j'ai l'honneur de vous présenter retrace l'activité du Bureau et du Comité Directeur ainsi que les événements qui ont marqué la saison allant du **1^{er} septembre 2018 au 31 août 2019**.

1 – La vie associative

1.1 – Les licences

Sur l'exercice 2018-2019, la région Ile de France comptait **84 554 licenciés**, soit un recul de 2,9 % par rapport à l'exercice précédent. Néanmoins, cette **baisse est atténuée du fait des actions conjuguées menées par le CRE sur le territoire**. (voir annexe 1 : « Statistiques licences »)

	2017	2018	2019
National	-2,8 %	-2,6 %	-1,7 %
Ile-de-France	-4,3 %	- 2,6 %	- 2,9 %

Tableau 1 Évolution de la prise de licence au niveau régional et national (en %)

617 524 licenciés en France en 2019. Toutes les régions connaissent une diminution de la prise de licence à l'exception de la Polynésie Française, la Guadeloupe et la Réunion.

Les licences fléchées sont en baisse en Ile-de-France. Elles se répartissent comme suit :

- Licences Poney : 43 763 (- 2,9 %)
- Licences Cheval : 36 962 (- 2,7 %)
- Licences Tourisme : 3 829 (- 4,3 %)

	Licences Poney	Licences Cheval	Licences Tourisme
National	-2 %	-0,9 %	-3,2 %
Ile-de-France	-2,9 %	- 2,7 %	- 4,3 %

Tableau 2 Évolution des licences fléchées au niveau régional et national (en %)

Évolution de la prise de licences dans les départements franciliens :

- Essonne (91) : - 4,8 %
- Hauts de Seine (92) : -2,7 %
- Paris (75) : - 0,7 %
→ s'explique par la fermeture du centre équestre du Jardin d'Acclimatation
- Seine et Marne (77) : - 5,2 %
- Seine Saint Denis (93) : - 13 %
- Val d'Oise (95) : - 3,1 %
- Val de Marne (94) : - 0,8 %
→ dynamisation du département grâce aux compétitions de disciplines émergentes (**derby cross et Ride & Run à Grosbois**)
- Yvelines (78) : - 0,2 %
→ département qui a accueilli **l'Equirando 2019**, organisée par le CREIF

60,36 % des cavaliers licenciés en 2018 ont repris une licence dans leur club en 2019, ce qui classe l'Île de France dans le premier tiers des régions de France pour la proportion de cavaliers fidèles en 2019. (voir annexe 2 : « Dossier de fidélité »)

Facteur	Ile-de-France	France
Fidélité des cavaliers ayant participé à un concours SIF en 2018	72,4 %	72,86 %
Fidélité des titulaires d'une lfc Amateur et Pro 2018	69,65 %	70,77 %
Fidélité des cavaliers ayant passé un Galop en 2018	68,53 %	67,65 %
Fidélité des titulaires de première licence 2018	45,63 %	44,02 %
Fidélité globale	60,36 %	59,74 %

Tableau 3 : Facteurs de fidélisation

L'Île-de-France fidélise principalement grâce à :

- **La compétition** → Importance des circuits mis en place par le CREIF
- **Le passage de Galop** → Intrinsèquement lié au premier facteur

1.2 – Les réunions

La mise en œuvre des orientations politiques adoptées par l'assemblée générale du CREIF est assurée par un Comité Directeur dont le président et un Bureau exécutif composé de membres issus du Comité Directeur.

En 2019, 9 réunions se sont tenues :

- 4 réunions du Comité Directeur
- 5 réunions du Bureau

Avec ces réunions, le CREIF **dynamise la vie associative et se rapproche des clubs** grâce :

- au **Bureau élargi** qui permet à tous les membres du Comité Directeur d'assister aux réunions du Bureau
- à la **présence d'au moins un Président de CDE** pour représenter les départements à chaque réunion

L'assemblée Générale Ordinaire s'est tenue le 18 décembre 2018.

1.3 – Les commissions

Le CREIF compte **22 commissions**.

Commission	Président
Amazone (avec Dressage)	Christine Théron-Rochette
Attelage	Carol Lamonnier
CCE	Alain Bohan
Cheval et Handicap	Blandine Caussarieux-Bruyat
Courses	Stéphane Masson Deblaize
CSO	France Lantuit-Bailly-Salins
Culture	Guillaume Henry
Dressage	Michèle Blanchard
Endurance	Jean du Lac
Equifeel	Christine Gallou
Equifun	Nathalie de Stefano

Commission	Président
Equitation d'extérieur	François Lejour
Horse-ball	Baptiste Auclair
Hunter	Laurent Casanova
Juges & arbitres	Pascal Leborgne
Paddock Polo	Patrick Poujol
Pony-Games	Nicolas Noesser
Spectacle	Laure Petrone
Tir à l'arc à cheval	Bénédicte Opoix
TREC	Gilles Schroeder
Voltige	Frédérique Pitrou
Western	François Lejour

Tableau 4 : Commissions du CREIF

Chacune d'entre propose des projets chaque année, lesquels sont étudiés par les élus du CREIF.

Quelques exemples de projets menés par les commissions,

Cheval et Handicap :

Organisation de **journées de sensibilisation au handicap** auprès des élèves enseignants

Renseignements : Brigitte Rinaldi

Equifun :

Mise en place du circuit du **Grand Régional Equifun's Tour (GREST)**

- 7 niveaux d'épreuve

- 8 étapes

- 117 cavaliers engagés

- 34 cavaliers appelés pour la finale au Salon du Cheval de Paris

Renseignements : Nathalie de Stefano

Hunter :

Mise en place du circuit Challenge de Hunter Francilien

- Style et Equitation

- 7 étapes

- 102 engagés

Participation à l'achat de sous bassements de hunter

Renseignements : Laurent Casanova

Tir à l'arc à cheval :

Organisation de **formations à destination des enseignants** pour faire connaître cette discipline en plein essor

Participation à l'achat de **kits d'initiation à destination des clubs**

Achat d'un **kit d'initiation disponible à l'emprunt** auprès du CREIF

Renseignements : Vincent Boubet

(voir annexe 3 : « Projets 2019 des commissions »)

1.4 – L'équipe des permanents du CREIF

Pour mener à bien les actions du CREIF, les élus sont épaulés par **7 permanents**.

- Déléguée Générale : Florence Ciucci
- Formation : Rachel Seris et Nathalie Savary
- Communication : Anaïs Alazard
- Concours : Lucile Poirot-Urhe
- Support technique : Thierry Castelle
- Tourisme Equestre : Claire Olivier

1.5 – Les relations avec les collectivités

La mission du CREIF est de mettre le Cheval au cœur des préoccupations des administrations.

Pour cela, les élus du CREIF rencontrent et travaillent en lien avec les représentants :

- Du Comité Régional Olympique et Sportif d'Ile de France (CROSIF)
- Du Conseil Régional d'Ile-de-France (CRIF)
- Des différents Conseils Départementaux

Le CREIF **informe les collectivités** de l'actualité de notre filière. Ainsi, en 2019, les 575 maires des villes dans lesquelles un centre équestre est installé ont reçu plusieurs courriers :

- ➔ Dans le cadre du **Grand Débat**, afin que les maires soient sensibilisés à la situation de notre filière et fassent entendre nos doléances
- ➔ Une **invitation à rencontrer Emmanuel Feltesse**, Président du CREIF, lors du **Generali Open de France à Lamotte-Beuvron** puis du **Salon des Maires à Paris** pour échanger sur l'opportunité que représente un club dans une ville francilienne

2 – La formation

2.1 – La formation professionnelle initiale

L'Ile-de-France est une région pilote : le CREIF est le plus grand organisme de formation au fonctionnement atypique. Il **permet aux centres équestres de garder la formation dans leurs murs et d'être autonomes**. Le CREIF comporte **22 centres de formation**.

Au 15 novembre 2019, les chiffres sont les suivants :

- Formation de niveau V
 - **AAE : 48 stagiaires en formation (+ 94%)**
 - ➔ nouveauté : AAE ouvert à l'apprentissage
- Formation de niveau IV
 - **BPJEPS : 116 stagiaires en formation (- 2,5%)**
 - ➔ s'explique avec la réforme du BP à 4 UC qui exige d'avoir dès l'entrée le niveau technico sportif demandé à la sortie
 - **ATE : 38 stagiaires en formation**
- Formation de niveau III
 - **DEJEPS : 16 élèves en formation** (chiffre identique à l'an passé)
- Formation de niveau II
 - **DESJEPS : 8 élèves en formation** (chiffre identique à l'an passé)
 - ➔ Le CREIF est le seul organisme à proposer cette formation, en dehors de Saumur

2.2 – La formation professionnelle continue

Le CREIF a proposé **34 journées de formation** sur l'année 2019 contre 32 l'an passé. Cette expansion provient de la volonté du CREIF de fournir aux professionnels de la filière des formations :

- Répondant à leurs besoins
- Couvrant tous les aspects de leur activité
- Innovantes

En 2019, elles ont réuni plus de 300 participants et se répartissaient de la façon suivante :

- Développer ses compétences pour améliorer sa cavalerie et sa pédagogie : 1 journée vétérinaire, 6 journées équitation éthologique (Savoirs Ethologiques)
- Développer ses compétences liées à la gestion d'entreprise : 2 journées juridiques
- Développer ses compétences liées à la technique sportive : 5 journées dressage, 5 journées CCE, 3 journées voltige, 5 journées hunter, 2 journées Winjump
- Attirer de nouveaux publics et diversifier ses produits : 1 journée Equifeel, 1 journée tir à l'arc, 2 journées Equifun, 1 journée polo

2.3 – La formation professionnelle continue diplômantes

BFE Initiation Poney et Cheval

Nombre de stagiaires :

Objectif : former les professionnels à l'enseignement auprès d'un public novice → pour préserver et améliorer encore la fidélisation des premières licences (voir 1.1)

BFE Equi-Handi

Nombre de stagiaires : 6

Objectif : former les professionnels à l'accueil de personnes en situation de handicap → la demande du public et des organismes d'accueil spécialisés est une opportunité pour les clubs

BFE Équitation Éthologique 1

Nombre de stagiaires : 8

Objectif : former les professionnels à une approche éthologique de l'équitation → méthode plébiscitée par un grand nombre de cavaliers avec l'éveil des consciences vis-à-vis du bien-être animal

Savoirs Éthologiques 1 à 3

Nombre de stagiaires : 8

Objectif : permettre aux cavaliers franciliens de découvrir cette approche → encourager le développement de cette pratique

2.4 – La formation des officiels de compétition

Comme vu en 1.1, la compétition est le facteur n°1 de fidélisation des licenciés. Elle est primordiale et par conséquent, les officiels de compétition le sont également. Le CREIF continue à promouvoir leur statut et veille au développement de leur activité en :

- Nominant les officiels jusqu'au niveau National
- Transmettant son avis à la FFE concernant les nominations de niveaux supérieurs
- Envoyant aux clubs demandeurs la liste des officiels dans la région
- Organisant les formations des officiels de compétition

L'Ile de France compte actuellement **949** officiels (+ 15%) figurant dans le Memento et représentant 837 personnes différentes. **Sur l'exercice 2018/2019, 36 formations (+ 2,8 %) ont été mises en place, auxquelles 533 personnes ont assisté.**

3 – Les actions de développement

3.1 – Présence sur des Salons

Salon du Cheval de Paris, au Parc des Expositions de Villepinte (75)

La présence du CREIF au Salon du Cheval permet de :

- Communiquer sur l'offre des clubs franciliens auprès du grand public (catalogue Equi-Handi et catalogue des balades)
- Communiquer et renseigner le public sur les formations équestres possibles en Ile-de-France
- Renseigner les professionnels de la filière sur les actions du CREIF
- Échanger avec les acteurs de la filière
- Mettre à l'honneur les cavaliers, enseignants et clubs franciliens s'étant illustrés dans l'année (challenges franciliens, victoires sportives, remise des diplômes etc)

Un poney-club éphémère y est également animé par le CREIF (voir 3.2).

Le Salon du Cheval est un événement attendu par les cavaliers franciliens, c'est pourquoi le CREIF a **offert le transport en car aux clubs et à leurs cavaliers** le 30 novembre 2018 lors du Longines Speed Challenge et du Salon du Cheval de Paris.

Salon International de l'Agriculture, porte de Versailles (75)

Il s'agit de l'un des plus importants Salons franciliens avec 633 000 visiteurs en 2019. L'intérêt pour le CREIF est triple :

- faire connaître au grand public les atouts et bienfaits des activités équestres
- communiquer sur l'offre des clubs franciliens ainsi que sur les formations possibles (documentation disponible sur le stand)
- initier les enfants à l'équitation (voir 3.2)

Kidexpo, porte de Versailles (75)

Ce Salon récréatif attire chaque année 175 000 enfants et parents en 5 jours. La FFE est l'une des fédérations sportives présentes et s'associe au CREIF pour **animer un poney-club éphémère** (voir 3.2). C'est l'opportunité de **faire découvrir le poney** à des enfants et de **donner envie aux familles de les inscrire dans des clubs franciliens.**

Salon des Comités d'Entreprises, porte de Versailles (75)

Dans l'objectif de toucher un marché jusqu'à présent peu exploité, le CREIF a pour la première fois présenté les formules proposées par les clubs franciliens aux Comités d'Entreprises.

3.2 – Opération « Transforme l'Essai »

Pour **capter de nouveaux cavaliers**, le CREIF monte **l'opération « Transforme l'Essai »**. Un **poney club éphémère** est installé lors de divers événements grand public. Les enfants sont invités à s'essayer gratuitement à l'équitation lors de baptêmes poney. A l'issue de leur initiation, chaque enfant se voit remis un diplôme au dos duquel est imprimé la liste des clubs partenaires. Ces clubs s'engagent, sur

présentation du diplôme, à **offrir un accueil découverte**. A la clôture de l'exercice, **86 clubs** se sont engagés.

Événements concernés par l'opération « Transforme l'essai » :

- Salon International de l'Agriculture – Porte de Versailles (75)
 - 1 600 enfants initiés en 10 jours
- Salon du Cheval – Parc des Expositions de Villepinte (93)
 - 800 enfants initiés en 10 jours
- Kidexpo – Porte de Versailles (75)
 - 250 enfants initiés en 5 jours
- Longines Paris Eiffel Jumping – Paris (75)
 - 850 enfants initiés en 4 jours
- Journées Sport pour tous (CROSIF) – (92, 93)
 - 200 jeunes initiés en 3 jours
- Journées Sport en filles (CROSIF)
 - 60 jeunes initiées en 1 jour
- Inauguration du Stade Nautique Olympique Francilien (CROSIF) – Base de loisirs de Torcy (77)
 - 300 personnes initiées en 2 jours

3.3 – Poney à l'Ecole

En partenariat avec le Longines Paris Eiffel Jumping, le CREIF a monté des opérations « Poney à l'Ecole ».

8 écoles parisiennes des XV^{ème} et XVII^{ème} arrondissements ont reçu la visite de deux poneys. En tout, **400 enfants** ont pu faire la connaissance de ces animaux et en apprendre davantage sur eux grâce à une enseignante diplômée. Les écoliers ont tous par la suite participé à l'opération Transforme l'Essai menée au Longines Paris Eiffel Jumping (voir 3.2).

3.4 – Journées du Cheval

En septembre ont lieu les Journées du Cheval. Instaurées par la FFE, elles attirent chaque année les cavaliers et les piétons dans les centres équestres. En tout, **136 manifestations** se sont déroulées dans la région, réparties sur 3 jours :

- Essonne (91) – 35 clubs participants (25,7 %)
- Hauts de Seine (92) – 9 clubs participants (6,6 %)
- Paris (75) – 1 club participant (0,7 %)
- Seine Saint Denis (93) – 2 clubs participants (1,5 %)
- Seine et Marne (77) – 31 clubs participants (22,9 %)
- Val de Marne (94) – 8 clubs participants (5,9 %)
- Val d'Oise (95) – 15 clubs participants (11 %)
- Yvelines (78) – 35 clubs participants (25,7 %)

3.5 – Generali Open de France

L'Open Club de France est un rendez-vous incontournable pour les clubs et l'occasion de partager un moment de convivialité. Le CREIF y a organisé les 10 et 23 juillet des **apéritifs dînatoires** pour **mettre à l'honneur les dirigeants, les enseignants, les officiels de compétition mais aussi les bénévoles** qui font la vie des clubs franciliens.

3.6 - Culture

Les Causeries

L'équitation est un sport mais aussi un pan de la culture et de la tradition française. La commission culture l'a fait perdurer en organisant les Causeries. 6 Causeries ont eu lieu cette année :

« Histoire des écuers parisiens » - Jean Pierre Tuloup

2 octobre 2018 – La Villette (75) – 10 participants

6 novembre – Garde Républicaine (75) – 52 participants

« L'Équitation, entre art et sport, une révolution constante » - Alain Francqueville

5 février 2019 à Jardy (92) – 51 participants

12 mars 2019 à Paris (75) – 38 participants

« L'Équitation française, un patrimoine et une pratique d'une modernité inouïe » - Guillaume Henry

7 mai 2019 – La Villette (75) – 8 participants

4 juin 2019 – Quartier des Célestins (75) – 59 participants

Assises de la Culture – CNOSE (75)

Fort de succès des Causeries, la commission Culture a organisé les **toutes premières Assises de la Culture** le 20 mai 2019. La journée affichait complet avec **près de 300 auditeurs** férus de connaissances et de culture équestre dans l'amphithéâtre du CNOSE. L'équitation revenait pour la première fois en ce lieu

L'ambition de cet événement en mêlant sport et culture était de transmettre à chacun l'Histoire de l'Équitation Française afin de préparer au mieux l'avenir de ce sport avec :

- 13 interventions réparties sur 6 heures
- 16 orateurs

3.7 - Assises de la compétition

Nées de la volonté de la FFE de construire une offre sportive en adéquation avec les attentes des cavaliers, des organisateurs, des officiels de compétition et des clubs, des Assises de la Compétition se sont déroulées dans toute la France.

En Ile-de-France, le CREIF les a organisées à Jardy le lundi 5 novembre en présence de **219 acteurs de la compétition équestre**. Trois thèmes ont été abordés au cours de tables rondes :

- Des compétitions qui répondent aux attentes des cavaliers
- Des compétitions respectueuses de l'éthique sportive et économiquement viables
- Des compétitions optimisées par l'action territoriale

4 – Cheval & Handicap

4.1 – Catalogue Equi-Handi

Suite à l'enquête menée lors de l'exercice passé, un catalogue Equi-Handi a été conçu. Il regroupe à ce jour **48 établissements franciliens disposant des moyens humains et matériels pour accueillir des personnes en situation de handicap**. Cet annuaire est disponible sur le site cheval-iledefrance.com et est diffusé lors des événements grand public (voir 3.2).

4.2 – Journée de sensibilisation au handicap

La Commission Cheval et handicap du CREIF organise des journées de sensibilisation au handicap. Ouverte à tous les professionnels ainsi qu'aux élèves-enseignants, cette journée a permis de

sensibiliser les participants sur le handicap dans le domaine équestre et d'introduire le diplôme Fédéral d'Encadrement Equi-Handi (BFEEH).

4.3 – Projet Equilève

Le CREIF a monté un dossier Fonds Eperon afin d'équiper chaque département d'un Equilève. Avec cet équipement, chaque département sera en mesure :

- D'accueillir le public en situation de handicap
- De montrer ce qu'est le cheval aux personnes séjournant en Maison d'Accueil Spécialisée (MAS)

Renseignements : Brigitte Rinaldi

5 - Equitation d'extérieur

5.1 – Equirando

Du 1^{er} au 4 août 2019, l'Ile-de-France a accueilli au Haras des Bréviaires (78) le plus grand rassemblement de tourisme équestre européen, l'Equirando. Il s'agissait du projet phare de l'année, lequel a demandé un engagement important de la part des élus ainsi que des bénévoles.

808 cavaliers venus de 9 nations ont sillonné les routes pour se rencontrer dans les Yvelines. La manifestation s'est articulée autour :

- Des animations proposées sur le site en journée (village d'exposants avec 28 stands, démonstrations, initiations)
- D'une soirée de gala (spectacle équestre, mises à l'honneur, concert et DJ)
- D'un défilé à cheval dans Rambouillet

L'Ile-de-France était la **région française la plus représentée avec 27,2 %** de la participation totale.

	Nombre de cavaliers	Nombre d'équipes
Ile-de-France	202 (100 %)	37
Essonne	60 (29,7 %)	12
Yvelines	46 (22,8 %)	9
Seine et Marne	41 (20,3 %)	9
Val d'Oise	36 (17,8 %)	5
Val de Marne	10 (5 %)	1
Hauts de Seine	9 (4,5 %)	1

Tableau 5 Répartition territoriale des cavaliers franciliens participant à l'Equirando 2019

Le Comité d'Organisation avait créé un produit dédié aux enfants : **l'Equirando Kids**. Produit clé en main, il a permis à **65 enfants de 7 clubs** franciliens de participer à leur toute première Equirando aux côtés de 10 accompagnateurs.

Grâce aux formules Kids et Club, les structures d'Ile-de-France pouvaient former des équipes avec facilité, ce qui leur permettait :

- De **proposer une activité originale** à leurs cavaliers en été, à une période peu exploitée par les centres équestres
- De **capter des cavaliers** attirés par l'équitation d'extérieur
- De bénéficier d'une **opportunité de faire facilement du tourisme équestre** avec des itinéraires déjà tracés

Cet événement bisannuel se tiendra dans les Pays de la Loire en 2021.

(Voir annexe 4 « L'Equirando 2019 en quelques chiffres »)

5.2 – Catalogue des balades

Un annuaire des établissements équestres proposant des balades de 2h en Ile de France a été créé. Il a été mis en ligne, distribué lors des événements grands public mais aussi diffusé par le CREIF auprès de tous les offices de tourisme. Il comporte actuellement **54 structures franciliennes**.

5.3 – Formations professionnelles continues spécifiques

Conscient que le développement de la randonnée équestre en Ile-de-France passe impérativement par les professionnels, le CREIF a proposé en 2019 une **formation à la sortie en extérieur** aux enseignants franciliens.

5.4 – TREC

Les Championnats Régionaux de TREC se sont déroulés à la Licorne de la Fontaine (78) le 31 mars 2019. Les divisions Amateur et Club ont réuni **25 engagés**, soit une **augmentation de 25 %** par rapport à la saison précédente. Après 2 années de baisse de fréquentation, cette variation significative peut être attribuée à la **politique de valorisation de l'équitation d'extérieur** mise en place par le CREIF.

6- Sport

1.2 - Championnats Régionaux

Sur l'exercice 2017-2018, 53 Championnats Régionaux ont eu lieu sur le territoire dans 20 disciplines différentes (voir annexe 5 : « Calendrier des Championnats Régionaux 2019 »). Nous remercions les organisateurs des 45 Championnats qui ont été délégué par le CREIF. Le Comité en a lui-même organisé 8.

Chacune de ces compétitions est une grande fête et, pour cela, le CREIF aide les organisateurs en leur fournissant :

- Des tapis CREIF
- Des plaques CREIF
- Des flots CREIF
- De la banderole CREIF

1.3 – Championnats Nationaux

En 2019, l'Ile-de-France a accueilli les Championnats Nationaux :

- Championnat National de Courses à Poney à l'Hippodrome de Longchamp (75) - 28 engagés
- Championnat National de Pony-Games Club Elite à l'UCPA de Saint Maur (94) – 78 engagés
- Championnat National de Courses à Poney (trot) à l'Hippodrome de Vincennes (75) – 24 engagés
- Championnat National Pro Elite de Horse-Ball à Jardy (92) – 150 engagés
- Championnat National de Cheval de Chasse Club à Fontainebleau (77) – 44 engagés
- Championnat National de Derby Cross Amateur, Club et Poney au Domaine de Grosbois (94) – 329 engagés

- Championnat National Amateur Team / CCE, CSO, Dressage à Jardy (92) – 636 engagés

Merci aux organisateurs de ces manifestations qui contribuent au développement des disciplines.

Generali Open Club de France

L'Ile-de-France, avec ses **3111 engagés**, se classe pour la 16^{ème} année consécutive première au niveau des victoires (114) et des podiums (282).

Des félicitations sont adressées aux : Clubs, Poney-Clubs, compétiteurs, accompagnateurs et coaches qui ont tout tenté pour faire briller les couleurs franciliennes sur le plan national et international.

1.3 – Masters Enseignants

Le CREIF organise chaque année un événement corporatif qui rassemble dirigeants et coaches franciliens : les Masters Enseignants.

Discipline	Catégorie	Engagés
CSO	Trophée	38
	Coupe	37
	Critérium	27
	Championnat	13
CCE	Amateur 3	14
	Amateur 2	12
	Amateur 1	4
Dressage	Trophée	28
	Coupe	22
	Critérium	14
	Championnat	5
Hunter	Coupe	7
	Critérium	6

Tableau 6 Engagements des Masters Enseignants 2019

Pour la première fois, les cavaliers engagés aux Masters Enseignants remportaient un engagement gratuit dans une discipline émergente :

- Pony Games – 8 engagés
- Ride & Run – 16 engagés
- TREC – 10 engagés

L'objectif était de faire connaître ces disciplines aux enseignants pour ensuite leur donner envie de monter une équipe de cavaliers dans leur club.

1.3 – Meeting d'Automne

Le CCE du Meeting d'Automne s'est déroulé du 10 au 12 novembre 2017 à Fontainebleau (77). Ce concours est un engagement pris par le CREIF pour :

- Développer le CCE, discipline olympique
- Fournir un événement de qualité aux complétistes franciliens, qu'ils concourent en catégorie Poney, Club, Amateur ou Pro
- Organiser un CCE à une saison à laquelle les terrains ne sont pas tous praticables

7 – Sites équestres franciliens

7.1 – Haras des Bréviaires

Le département nous a signifié, par le biais d'une délibération, le **remboursement intégral de l'acompte de 243k€** versé dans le cadre du rachat du Haras des Bréviaires par le CREIF le 20 décembre 2017.

Le Haras a accueilli, du 1^{er} au 4 août 2019, le plus grand rassemblement de tourisme équestre européen, l'Equirando. Les perspectives du site ont évolué suite à cette action et la **création d'une Maison du Cheval dans les Yvelines** est à l'étude.

7.2 – Stade équestre de Fontainebleau

Emmanuel Feltesse, Président du CREIF, fait partie du groupe de travail composé d'élus et d'acteurs de la filière équestre chargé de mener une réflexion sur l'avenir du site.

* * *

Au terme de ce rapport, remercions comme il se doit l'investissement des élus ainsi que le travail réalisé par les collaboratrices et les collaborateurs salariés qui assurent, en étroite harmonie avec les membres élus, le suivi quotidien des activités variées et nombreuses du Comité Régional d'Équitation d'Ile de France.

L'île de France, une région forte de ses idées et de ses actions innovantes pour ses structures et ses cavaliers, mettant en place l'équitation de demain dans le cadre de notre fédération.

Monsieur le Président, Mesdames, Messieurs, Chers amis(es), je vous remercie de votre attention.
Pour le Comité Directeur du CREIF,

Julien Pelletier
Secrétaire Général

Annexe 1 : Statistiques licences

Statistiques Fléchage NATIONAL

Âge	Femme			Homme			Total			Total
	Poney	Cheval	Tourisme	Poney	Cheval	Tourisme	Poney	Cheval	Tourisme	
4 ans et -	4 486	146	267	2 130	31	109	6 616	177	376	7 169
5-6 ans	16 835	431	926	6 550	131	334	23 385	562	1 260	25 207
7-8 ans	32 738	1 256	2 171	8 036	281	516	40 774	1 537	2 687	44 998
9-10 ans	47 346	3 264	3 625	8 004	584	668	55 350	3 848	4 293	63 491
11-12 ans	47 808	7 881	4 724	6 520	1 017	621	54 328	8 898	5 345	68 571
13-14 ans	40 118	15 915	5 270	4 296	1 640	571	44 414	17 555	5 841	67 810
15-16 ans	25 454	20 248	4 510	2 154	1 869	470	27 608	22 117	4 980	54 705
17-18 ans	14 670	20 420	3 596	1 122	1 900	342	15 792	22 320	3 938	42 050
19-21 ans	7 294	21 665	3 275	620	2 330	370	7 914	23 995	3 645	35 554
22-25 ans	3 526	22 836	3 531	327	2 816	407	3 853	25 652	3 938	33 443
26-29 ans	1 609	20 002	3 402	197	2 967	442	1 806	22 969	3 844	28 619
30-39 ans	1 794	32 289	6 791	306	7 187	1 419	2 100	39 476	8 210	49 786
40-49 ans	1 379	22 601	6 089	341	7 642	1 969	1 720	30 243	8 058	40 021
50 ans et +	1 265	21 923	8 116	713	16 203	7 881	1 978	38 126	15 997	56 101
Total	246 322	210 877	56 293	41 316	46 598	16 119	287 638	257 475	72 412	617 525

Figure 1 Statistiques fléchages des licences au niveau national / Source : FFE SIF

Statistiques Fléchage ILE DE FRANCE

Âge	Femme			Homme			Total			Total
	Poney	Cheval	Tourisme	Poney	Cheval	Tourisme	Poney	Cheval	Tourisme	
4 ans et -	574	6	16	327	2	5	901	8	21	930
5-6 ans	2 656	20	32	1 179	8	10	3 835	28	42	3 905
7-8 ans	4 983	72	62	1 374	10	21	6 357	82	83	6 522
9-10 ans	6 866	192	107	1 316	30	23	8 182	222	130	8 534
11-12 ans	7 117	595	154	1 079	84	20	8 196	679	174	9 049
13-14 ans	6 205	1 670	210	700	182	24	6 905	1 852	234	8 991
15-16 ans	3 847	2 414	162	351	246	23	4 198	2 660	185	7 043
17-18 ans	2 110	2 588	133	161	254	10	2 271	2 842	143	5 256
19-21 ans	1 083	2 970	177	74	343	20	1 157	3 313	197	4 667
22-25 ans	544	3 402	217	47	402	25	591	3 804	242	4 637
26-29 ans	287	3 209	211	24	468	20	311	3 677	231	4 219
30-39 ans	278	4 841	437	44	1 082	70	322	5 923	507	6 752
40-49 ans	214	3 586	449	48	1 234	95	262	4 820	544	5 626
50 ans et +	194	4 151	653	81	2 901	443	275	7 052	1 096	8 423
Total	36 958	29 716	3 020	6 805	7 246	809	43 763	36 962	3 829	84 554

Figure 2 Statistiques fléchages des licences au niveau régional / Source : FFE SIF


	Total tout âge tout club										
	2012		2016		2017		2018		2019		
	↕ Nb.	↕ Nb.	↕ Evo	↕ Nb.	↕ Evo	↕ Nb.	↕ Evo	↕ Nb.	↕ Evo	↕ %2012	
29 MAYOTTE	149	59	-60.4%	65	10.2%	62	-4.6%	49	-21.0%	-67.1%	
28 ST PIERRE ET MIQUELON	46	64	39.1%	101	57.8%	103	2.0%	85	-17.5%	84.8%	
26 NOUVELLE CALEDONIE	2461	2421	-1.6%	2223	-8.2%	2018	-9.2%	1857	-8.0%	-24.5%	
24 MARTINIQUE	1145	1078	-5.9%	1146	6.3%	1130	-1.4%	1060	-6.2%	-7.4%	
05 BRETAGNE	37433	35867	-4.2%	35121	-2.1%	34187	-2.7%	33144	-3.1%	-11.5%	
18 PAYS DE LA LOIRE	40303	38782	-3.8%	37735	-2.7%	36926	-2.1%	35822	-3.0%	-11.1%	
17 ILE DE FRANCE 	101226	93337	-7.8%	89356	-4.3%	87065	-2.6%	84554	-2.9%	-16.5%	
08 CORSE	3318	2910	-12.3%	2616	-10.1%	2657	1.6%	2588	-2.6%	-22.0%	
44 GRAND EST	61606	57947	-5.9%	56512	-2.5%	54794	-3.0%	53609	-2.2%	-13.0%	
55 BOURGOGNE-FRANCHE-COMTE	33901	32596	-3.8%	31322	-3.9%	30610	-2.3%	29943	-2.2%	-11.7%	
16 NORMANDIE	47895	43771	-8.6%	42087	-3.8%	40312	-4.2%	39477	-2.1%	-17.6%	
06 CENTRE VAL DE LOIRE	34746	33442	-3.8%	33186	-0.8%	31828	-4.1%	31185	-2.0%	-10.2%	
93 PROVENCE-ALPES-COTE D'AZUR	48096	42320	-12.0%	41190	-2.7%	40270	-2.2%	39479	-2.0%	-17.9%	
84 AUVERGNE-RHONE-ALPES	82567	78502	-4.9%	77253	-1.6%	75353	-2.5%	73957	-1.9%	-10.4%	
NATIONAL	706449	663194	-6.1%	644800	-2.8%	628262	-2.6%	617525	-1.7%	-12.6%	
75 NOUVELLE-AQUITAINE	70758	66250	-6.4%	64731	-2.3%	63460	-2.0%	62696	-1.2%	-11.4%	
25 GUYANE	793	731	-7.8%	766	4.8%	794	3.7%	785	-1.1%	-1.0%	
76 OCCITANIE	64353	62185	-3.4%	60320	-3.0%	58935	-2.3%	58460	-0.8%	-9.2%	
32 HAUTS-DE-FRANCE	68943	64631	-6.3%	61984	-4.1%	60965	-1.6%	60853	-0.2%	-11.7%	
30 POLYNESIE FRANCAISE	494	467	-5.5%	463	-0.9%	454	-1.9%	466	2.6%	-5.7%	
23 GUADELOUPE	1368	1376	0.6%	1339	-2.7%	1301	-2.8%	1341	3.1%	-2.0%	
27 REUNION	3276	2921	-10.8%	2981	2.1%	2825	-5.2%	2961	4.8%	-9.6%	
00 ETRANGER	1572	1537	-2.2%	2303	49.8%	2213	-3.9%	3154	42.5%	100.6%	

Figure 3 Statistiques licences au niveau national et régional - clôture du 31/08/2019 / Source : FFE SIF










	Total tout âge tout club										
	2012		2016		2017		2018		2019		
	↕ Nb.	↕ Nb.	↕ Evo	↕ Nb.	↕ Evo	↕ Nb.	↕ Evo	↕ Nb.	↕ Evo	↕ %2012	
17 ILE DE FRANCE 	101226	93337	-7.8%	89356	-4.3%	87065	-2.6%	84554	-2.9%	-16.5%	
75 PARIS 	9894	9501	-4.0%	9118	-4.0%	8845	-3.0%	8785	-0.7%	-11.2%	
77 SEINE ET MARNE 	20003	18814	-5.9%	18789	-0.1%	17892	-4.8%	16955	-5.2%	-15.2%	
78 YVELINES 	21968	21308	-3.0%	20239	-5.0%	20130	-0.5%	20083	-0.2%	-8.6%	
91 ESSONNE 	16333	14096	-13.7%	13223	-6.2%	12848	-2.8%	12228	-4.8%	-25.1%	
92 HAUTS DE SEINE 	12038	11377	-5.5%	11293	-0.7%	11050	-2.2%	10755	-2.7%	-10.7%	
93 SEINE SAINT DENIS 	2290	1813	-20.8%	1697	-6.4%	1807	6.5%	1572	-13.0%	-31.4%	
94 VAL DE MARNE 	6923	6119	-11.6%	5672	-7.3%	5548	-2.2%	5504	-0.8%	-20.5%	
95 VAL D OISE 	11777	10309	-12.5%	9325	-9.5%	8945	-4.1%	8672	-3.1%	-26.4%	

Figure 4 Statistiques licences au niveau départemental - clôture du 31/08/2019 / Source : FFE SIF

Annexe 2 : Dossier Fidélité

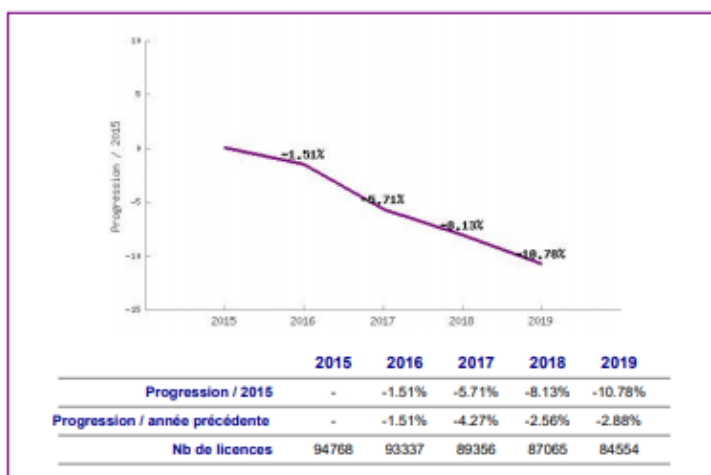
Source : FFE SIF



FEDERATION FRANÇAISE
D'EQUITATION

Dossier fidélité des licenciés 2019 ILE DE FRANCE

PROGRESSION GLOBALE DES CAVALIERS DEPUIS 2015



Taux de progression 2018-2019

-2.88%

Attention



ILE DE FRANCE

est dans le 3e tiers des régions de France pour la progression 2018-2019.



Département	progression 2018-2019
78 - YVELINES	-0.23%
75 - PARIS	-0.68%
94 - VAL DE MARNE	-0.79%
92 - HAUTS DE SEINE	-2.67%
95 - VAL D OISE	-3.05%
91 - ESSONNE	-4.83%
77 - SEINE ET MARNE	-5.24%
93 - SEINE SAINT DENIS	-13.00%

- Les tiers sont calculés sur la moyenne des scores des membres actifs.
- Toutes les statistiques de ce dossier ont été réalisées par le SIF à partir des données du fichier des licenciés FFE



Bureau Européen d'Équitation et d'Ingénierie Informatique

Sylvain Furet / Stéphane Lemasson / Cyrille Mars

Édition 2019

Conception & Réalisation

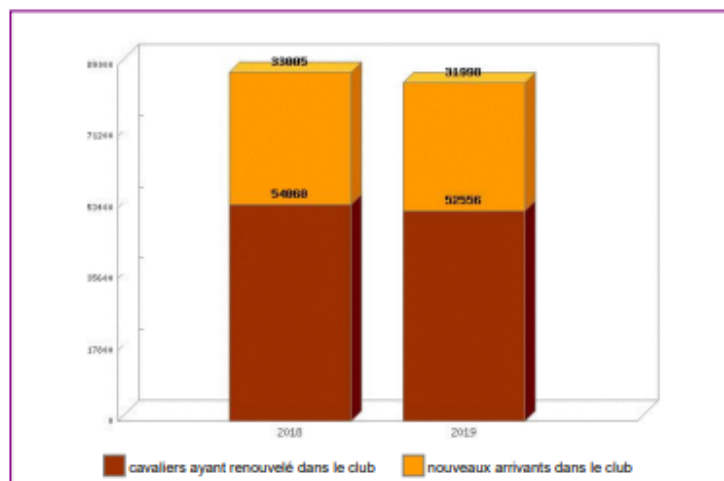


FEDERATION FRANÇAISE
D'EQUITATION

Serge Lecortie / Danielle Lambert

FIDÉLITÉ DE L'ENSEMBLE

- Le taux de fidélité est la proportion de cavaliers qui reprennent leur licence dans le même club d'une année sur l'autre.
- C'est l'indicateur principal de satisfaction de vos cavaliers.



Les anciens cavaliers 2018 qui ont renouvelé dans la région en 2019 :

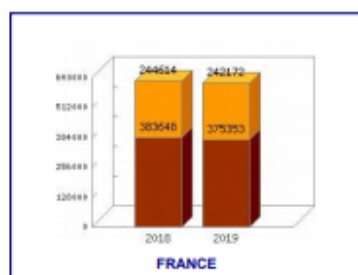
60.36%

Bravo



ILE DE FRANCE

est dans le 1er tiers des régions de France pour la proportion de cavaliers fidèles en 2019.



Département	renouvellement 2018-2019
92 - HAUTS DE SEINE	63.55%
75 - PARIS	63.28%
94 - VAL DE MARNE	62.87%
78 - YVELINES	60.87%
91 - ESSONNE	59.53%
95 - VAL D OISE	58.36%
77 - SEINE ET MARNE	57.72%
93 - SEINE SAINT DENIS	55.29%

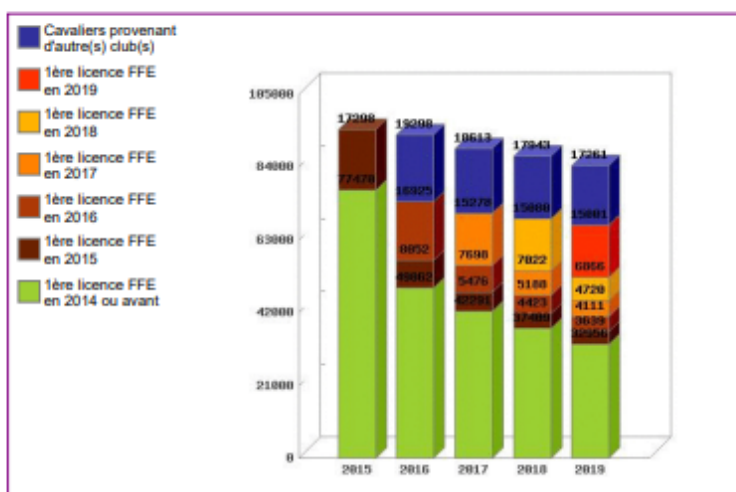
	ILE DE FRANCE	FRANCE
Cavaliers 2015 fidèles en 2016	60.13%	59.44%
Cavaliers 2016 fidèles en 2017	59.48%	59.48%
Cavaliers 2017 fidèles en 2018	60.50%	59.50%
Cavaliers 2018 fidèles en 2019	60.36%	59.74%

● Repères :

- 1er tiers, 6 régions dont le taux de fidélité est supérieur à 59.97%.
- 2e tiers, 6 régions dont le taux de fidélité est compris entre 55.93% et 59.82%.
- 3e tiers, 7 régions dont le taux de fidélité est inférieur à 55.49%.

- Pourcentage de cavaliers 2018 ayant renouvelé leur licence FFE en 2019, quel que soit le club : 70.70%.

SUIVI DES NOUVEAUX CAVALIERS LICENCIÉS



Les premières licences 2018 renouvelées en 2019 dans la région :

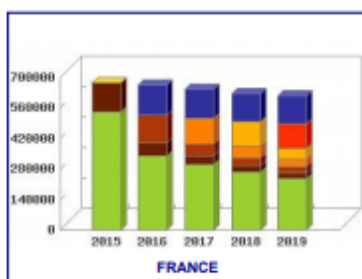
45.63%

Bravo



ILE DE FRANCE

est dans le 1er tiers des régions de France pour la fidélité des titulaires d'une première licence en 2018.



Département	renouvellement 1ère licence 2018-2019
75 - PARIS	52.19%
92 - HAUTS DE SEINE	49.27%
94 - VAL DE MARNE	49.06%
78 - YVELINES	45.81%
77 - SEINE ET MARNE	43.13%
95 - VAL D OISE	42.92%
91 - ESSONNE	42.29%
93 - SEINE SAINT DENIS	41.45%

L'évolution du nombre des nouveaux licenciés :

-2.30%

A développer

ILE DE FRANCE

est dans le 2e tiers des régions de France pour la conquête de nouveaux publics

Département	Évolution 2018-2019
95 - VAL D OISE	5.95%
94 - VAL DE MARNE	3.28%
92 - HAUTS DE SEINE	3.09%
75 - PARIS	1.88%
91 - ESSONNE	-2.51%
77 - SEINE ET MARNE	-4.55%
78 - YVELINES	-5.99%
93 - SEINE SAINT DENIS	-29.29%

NOMBRE D'ARRIVANTS DANS VOTRE RÉGION CHAQUE ANNÉE

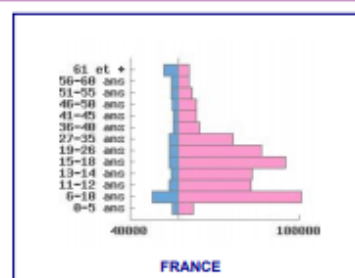
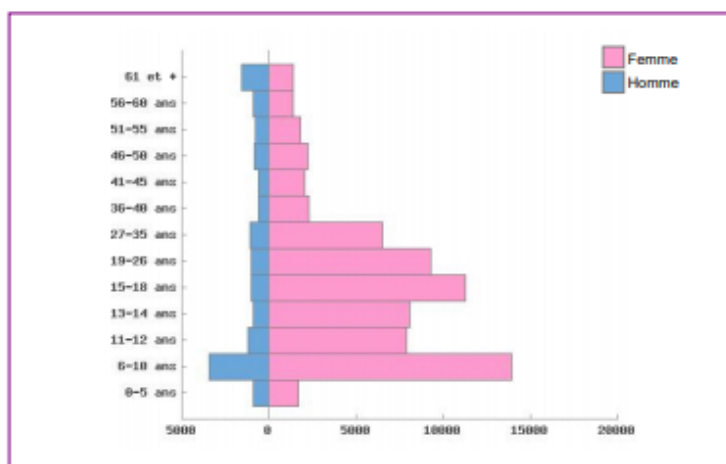
	2016	2017	2018	2019	2018/2019
licenciés pour la première fois	16925	15278	15080	15001	-0.52%
Licenciés en provenance d'autres clubs	19298	18613	17943	17261	-3.80%
Total	36223	33891	33023	32262	-2.30%

FACTEURS DE FIDÉLISATION 2018-2019

	RÉG.	FRANCE
Fidélité des titulaires de première licence 2018	45.63%	44.02%
Fidélité globale	60.36%	59.74%
Fidélité des cavaliers ayant passé un Galop® en 2018	68.53%	67.65%
Fidélité des titulaires d'une lfc ama et pro 2018	69.65%	70.77%
Fidélité des cavaliers ayant participé à un concours SIF en 2018	72.40%	72.86%

PROFIL DES CAVALIERS DE LA RÉGION EN 2019

🗨 Répartition par âge et par sexe des cavaliers de la région licenciés 2019.



🗨 Ventilation par groupes de populations dans le région.

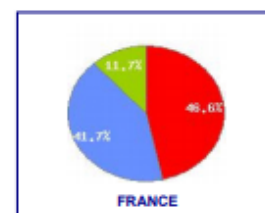
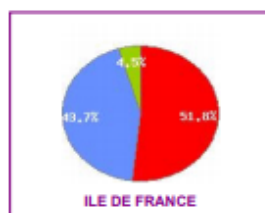
	0-5 ans	6-12 ans	13-18 ans	19-26 ans	27 ans et +
Hommes	876	4612	1951	1036	6385
Femmes	1681	21771	19339	9303	17600
Total	2557	26383	21290	10339	23985

🗨 Vos licences compétition 2019.

	Pro	Ama	Club
	512	4560	14300

🗨 Répartition par fléchage des cavaliers licenciés 2019.

🗨 Poney Cheval Tourisme



Annexe 3 : Projets 2019 des commissions

Commission	Projets 2019
Amazone	<ul style="list-style-type: none"> • Réparation des selles d'Amazone du CREIF
Attelage	<ul style="list-style-type: none"> • Organisation des Championnats Régionaux Club et Amateurs • Mise en place d'une journée de formation à destination des organisateurs de concours
Cheval et Handicap	<ul style="list-style-type: none"> • Catalogue Equi-Handi • Journée de sensibilisation au Handicap • Projet d'achat d'un Equilève par département
CCE	<ul style="list-style-type: none"> • Organisation de deux journées découverte cross • Mise en place de formations professionnelles continues
Courses	<ul style="list-style-type: none"> • Partenaire des courses à poneys à l'hippodrome de Rambouillet
CSO	<ul style="list-style-type: none"> • Mise en place du circuit du Grand Régional par équipe • Mise en place de formations professionnelles continues
Culture	<ul style="list-style-type: none"> • Organisation des Causeries et des Assises de la Culture
Dressage	<ul style="list-style-type: none"> • Organisation des Championnats Régionaux Amateurs 2018 • Mise en place de formations continues
Endurance	<ul style="list-style-type: none"> • Organisation du Challenge Régional • Ingénierie du BFE Endurance • Aide aux clubs organisateurs
Equifeel	<ul style="list-style-type: none"> • Mise en place de formations professionnelles continues
Equifun	<ul style="list-style-type: none"> • Organisation du GREST • Mise en place de formations professionnelles continues
Equitation d'extérieur	<ul style="list-style-type: none"> • Organisation de l'Equirando 2109 • Mise en place de formations professionnelles continues
Horse Ball	<ul style="list-style-type: none"> • Remplacement et rénovation des souffleries
Hunter	<ul style="list-style-type: none"> • Organisation du Challenge francilien • Participation à l'achat de sous bassements à destination des clubs • Mise en place de formations professionnelles continues
Juges et arbitres	<ul style="list-style-type: none"> • Organisation des formations des officiels de compétition
Paddock Polo	<ul style="list-style-type: none"> • Achat des housses de transport pour les afficheurs
Pony-Games	<ul style="list-style-type: none"> • Organisation sur le territoire des Championnats de France 2019
Spectacle	<ul style="list-style-type: none"> • Présentation de deux spectacles lors des Championnats Régionaux Club à Fontainebleau • Mise en place d'une formation découverte
TREC	<ul style="list-style-type: none"> • Mise en place de formations professionnelles continues
Tir à l'Arc	<ul style="list-style-type: none"> • Participation à l'achat de kits d'initiation à destination des clubs • Achat d'un kit d'initiation disponible à l'emprunt auprès du CREIF • Mise en place de formations professionnelles continues
Voltige	<ul style="list-style-type: none"> • Achat d'un surfaix de voltige disponible à l'emprunt auprès du CREIF • Mise en place de formations professionnelles continues
Western	

Annexe 4 : l'Equirando 2019 en quelques chiffres




L'EQUIRANDO 2019


EN QUELQUES CHIFFRES

4 jours de manifestation  du **1^{er}** au **4** Août 

Un village exposants de **28** stands 

808 Equirandins

	586 cavalliers
	157 accompagnateurs
	65 kids



 Et **650** équidés 

A eux tous, ils ont parcouru **23 698** kilomètres!



Des cavaliers venus des **9** coins du monde!



PARTICIPATION

Top 3
des régions françaises

1	Ile-de-France	202	Equirandins
2	Normandie	119	Equirandins
3	Hauts-de-France	96	Equirandins

Top 3
des départements franciliens

1	Essonne	60	Equirandins
2	Yvelines	46	Equirandins
3	Seine-et-Marne	41	Equirandins



Annexe 5 : Calendrier des Championnats Régionaux 2019

CHAMPIONNATS REGIONAUX 2019 / Club - Poney - Amateur - Enseignant					
Discipline	Niveau	Organisateur	Lieu de la manifestation	Date	
CSO	Shetland	Association GOTEQUI	Haras de Jardy	26/05/2019	92
	Club	CREIF	Fontainebleau	30/05/19 & 02/06/19	77
	Poney	Haras de Liverdy	Liverdy	31/03/2019	77
	Amateurs	CREIF	Fontainebleau	31/05 et 01/06/19	77
CCE	Poney élite / AS2 / Club1	Association GOTEQUI	SQY Equitation Trappes-en-Yvelines	17/03/2019	78
	Amateur 1	Association GOTEQUI	Haras de Jardy Marnes-la-Coquette	04/05/2019	92
	Elite Amateur (4-3-2)	Association GOTEQUI	Haras de Jardy Marnes-la-Coquette	29/09/2019	92
	Shetland	UCPA La Courneuve	La Courneuve	07/04/2019	93
	Poney 3/2/1	Centre Equestre de Jablines (Base de loisirs)	Jablines	14/04/2019	77
	Club 3/2	Centre Equestre de Longvilliers	Longvilliers	09/12/2018	78
	Dressage	Club Poney	CREIF	Fontainebleau	30/05/19 et 02/06/19
Amateur		CREIF	Le Pin	14-15/09/2019	77
Amazone	Club	CREIF	Fontainebleau	30/05/19 et 02/06/19	77
Hunter	Poney Club Amateur	ACE Sport Jumping IDF	Ozoir la Ferrière	9-10/06/2019	77
Derby eventing	Poney Club Amateur	Association GOTEQUI	Haras de Jardy	23/02/2019	92
Derby cross	Poney Club Amateur	Poney Club de Rêve	Balancourt	02/12/2018	91
Pony-Games	Shetland Poney Club	Brimbo Sport	La carrière de la vallée	19/05/2019	91

Discipline	Niveau	Organisateur	Lieu de la manifestation	Date	
Horse-Ball	Shetland Poney Club	Brimbo Sport	La carrière de la vallée	08/05/2019 ou 12/05/2019	91
Equifun	Shetland Poney Club	Ecurie de Condé	Plaine Saint Hubert	07/04/2019	94/75
Equifeel	Poney Club Amateur	Les écuries de la Futaie	Marcoussis	19/05/2019 ou 26/05/2019	91
TREC	Club Amateur	La licorne de la Fontaine	Bonnelles	31/03/2019	78
Barrel Race	Poney	Poney Club le petit Far West	Le Pin	26/05/2019	77
Western	Club Amateur	Poney Club le petit Far West	Le Pin	26/05/2019	77
Paddock Polo	Shetland Poney Club	Centre Equestre des Molières	Les Molières	19/05/2019 ou 26/05/2019	91
Attelage	Elite Amateur	CREIF	Grand Parquet de Fontainebleau	8-9/06/2019	77
	Shetland Poney	Ecuries de Vitelle	Louvres	31/03/2019	95
Voltige	Club Amateur	Centre Hippique de Meaux	Le Pin	18-19/05/2019	77
Tir à l'arc	Club	Brimbo Sport	Carrière de la Vallée	07/04/2019	91
Endurance	Club Amateur	Ecurie Al Andalus	Sonchamp	30/06/2019	78
Ride & Run	Club	F 2 E	Hippodrome d'Enghien Soisy	05/05/2019	95
CSO	Enseignant	CREIF	Haras de Jardy	13/05 au 14/05/2019	92
Dressage					
CCE					
Hunter					